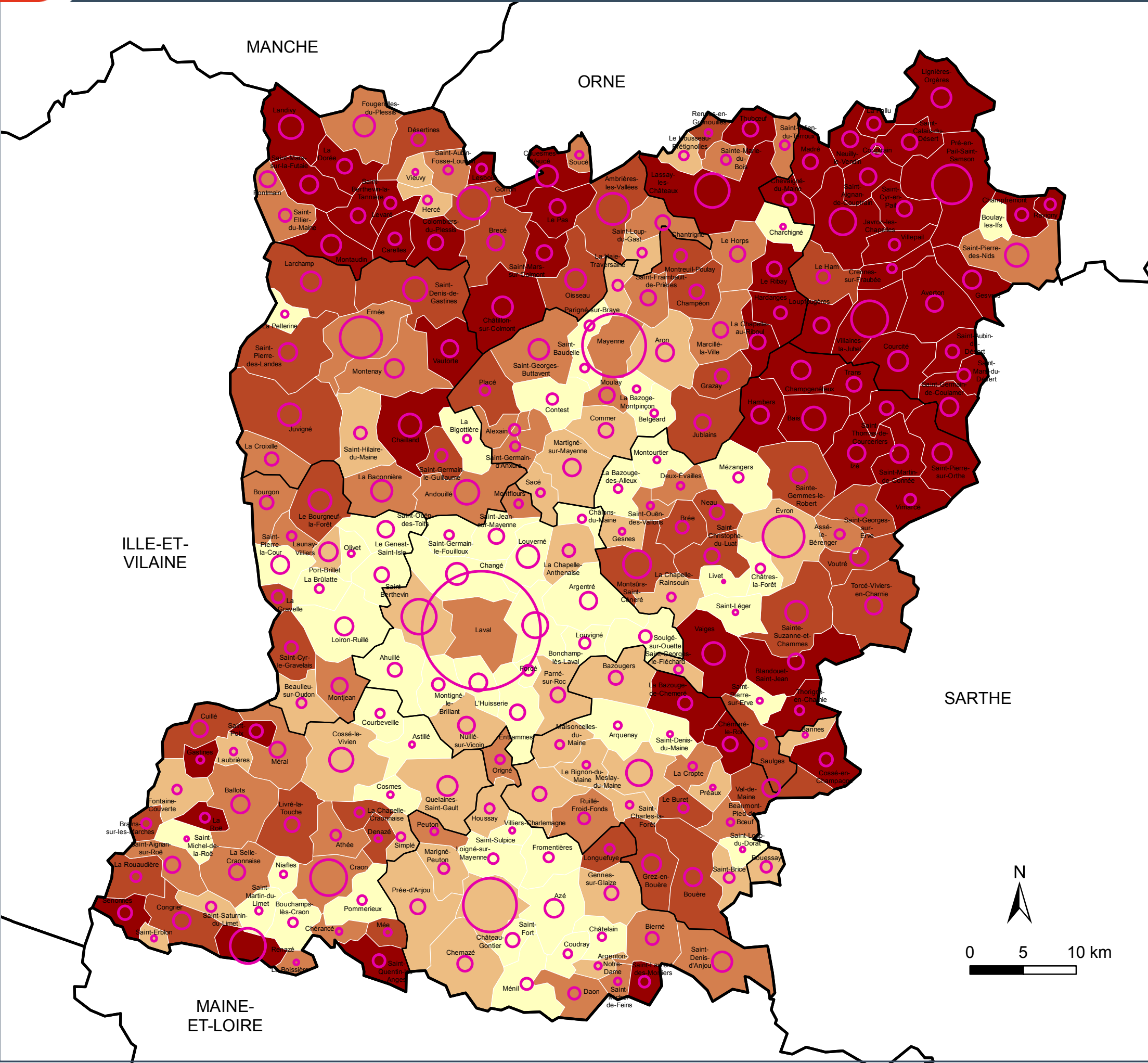



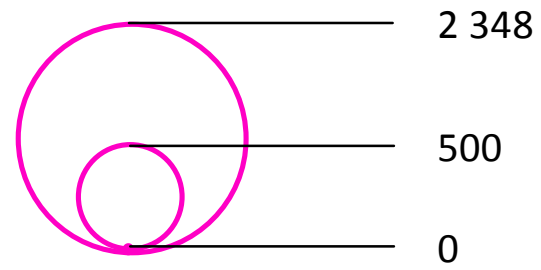


NOMBRE ET PART DE LOGEMENTS VACANTS EN MAYENNE EN 2015








-  Département
-  Établissement public de coopération intercommunale à fiscalité propre
-  Commune

Nombre de logements vacants en 2015



Logements vacants en Mayenne (en 2015) : 13 637

Part des logements vacants en 2015

-  Moins de 6 %
-  De 6 à 8 %
-  De 8 à 10 %
-  De 10 à 12 %
-  Plus de 12 %

Moyenne départementale : 8,8 %
 Moyenne régionale : 6,4 %
 Moyenne nationale : 8,0 %

Note : limites des communes et des EPCI au 01/01/2018

