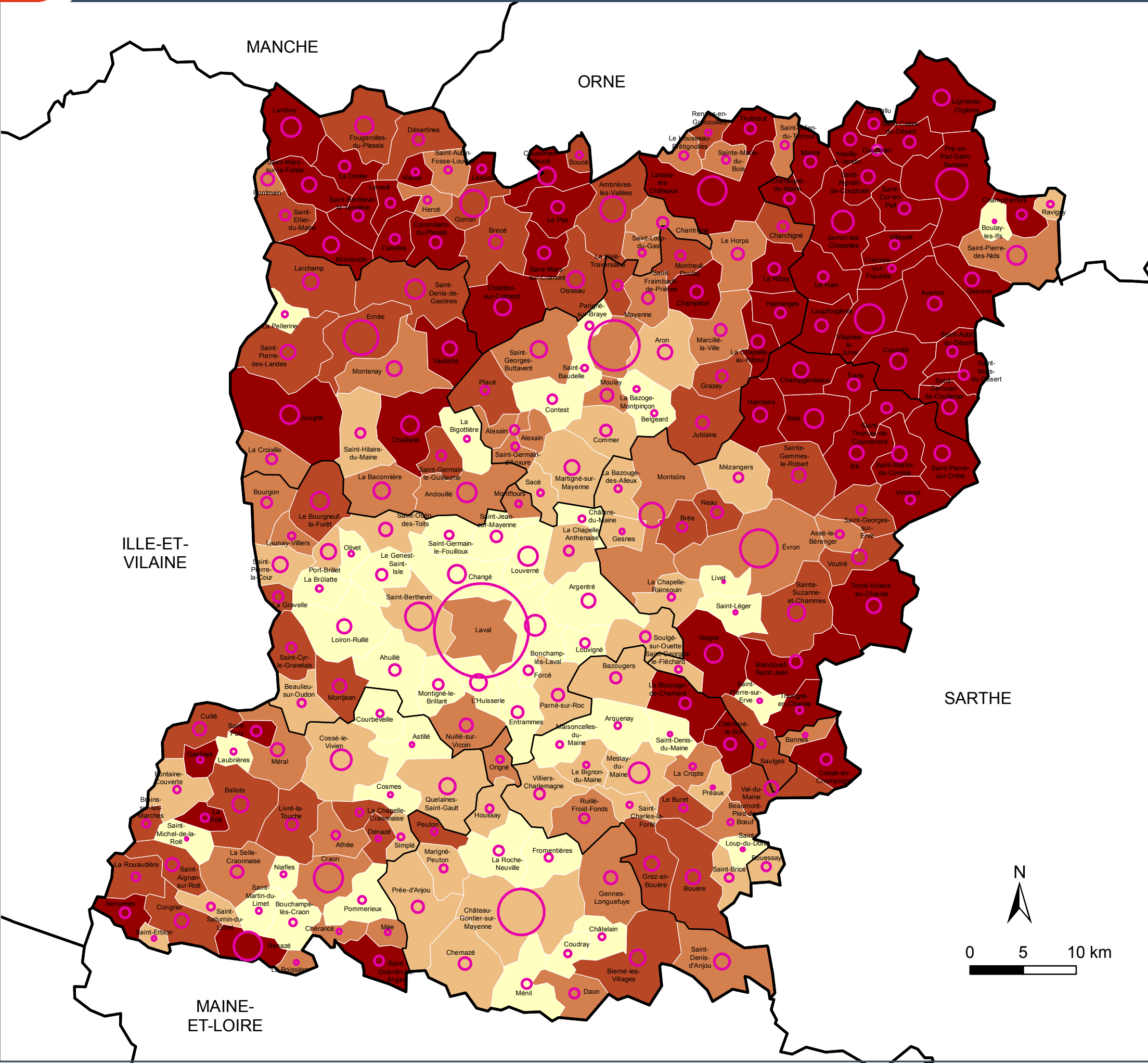



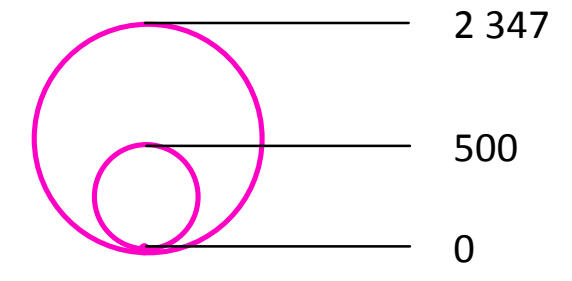


NOMBRE ET PART DE LOGEMENTS VACANTS EN MAYENNE EN 2016








-  Département
-  Établissement public de coopération intercommunale à fiscalité propre
-  Commune

Nombre de logements vacants en 2016



Logements vacants en Mayenne (en 2016) : 13 952

Part des logements vacants en 2016

-  Moins de 6 %
-  De 6 à 8 %
-  De 8 à 10 %
-  De 10 à 12 %
-  Plus de 12 %

Moyenne départementale : 9,0 %
 Moyenne régionale : 6,6 %
 Moyenne nationale : 8,1 %

Note : limites des communes et des EPCI au 01/01/2019

