


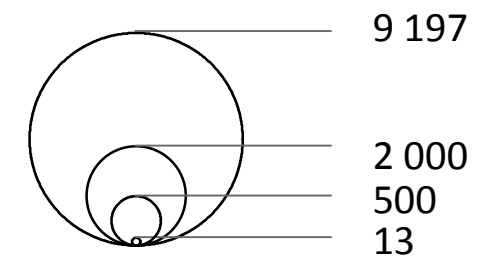


# Population des plus de 65 ans en Mayenne en 2011

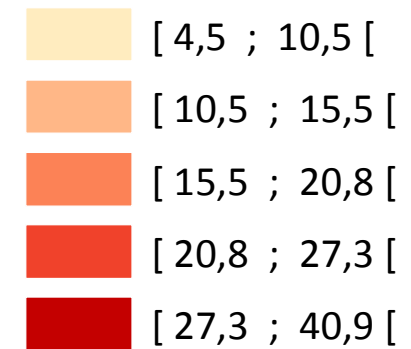
-  Département
-  Établissement public de coopération intercommunale à fiscalité propre
-  Commune

## Population des plus de 65 ans par commune en 2011 (en nombre d'habitants) :



Population des plus de 65 ans en Mayenne (en 2011) : 56 668 habitants

## Part des plus de 65 ans dans la population totale par commune en 2011 (en %) :

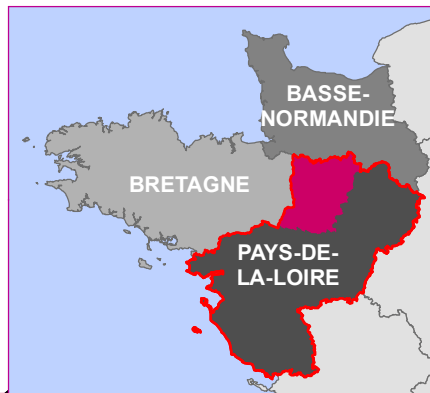
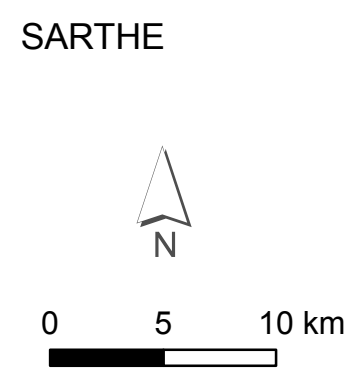
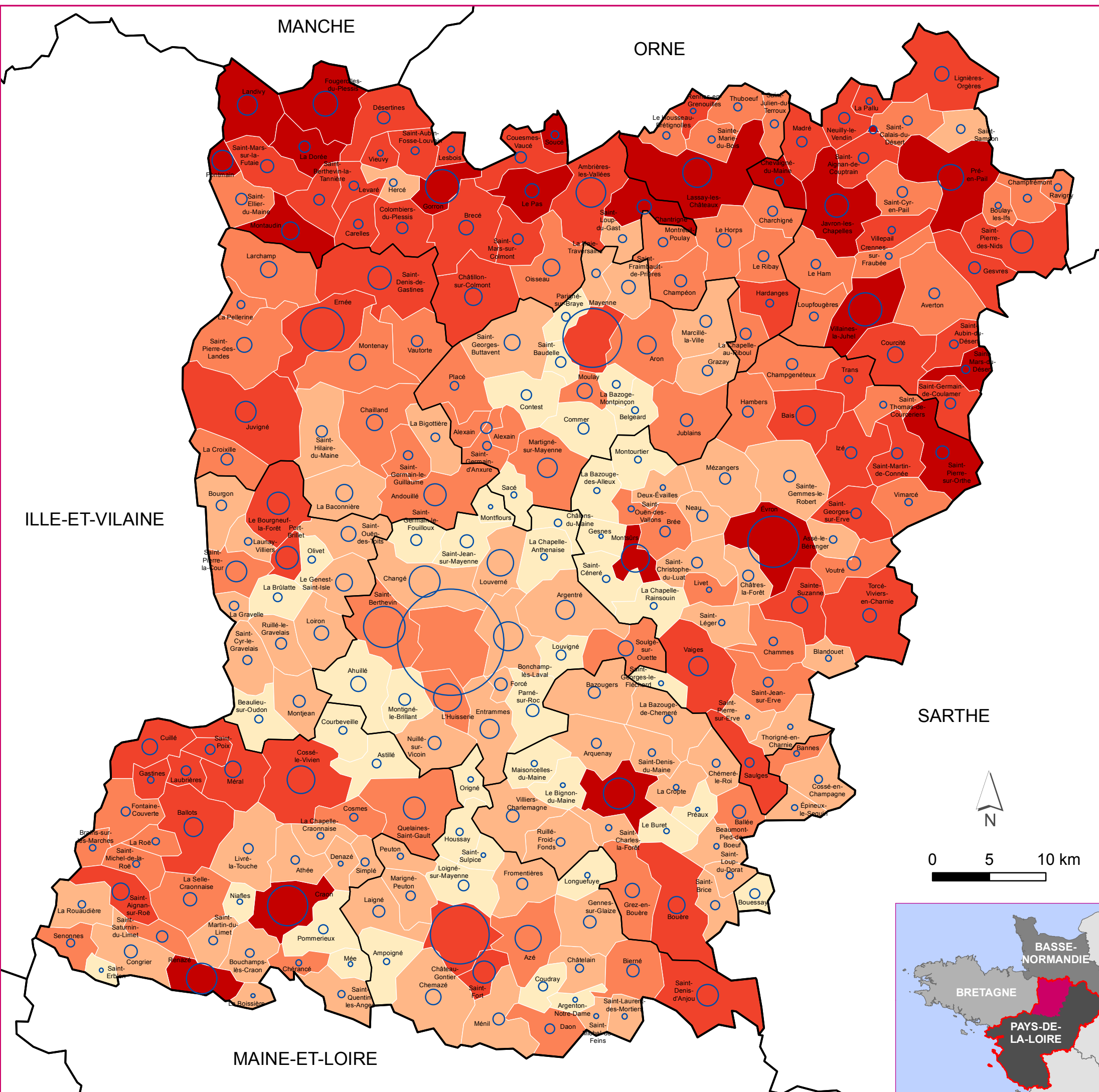


Moyenne départementale : 18,5 %

Moyenne régionale : 17,2 %

Moyenne nationale : 16,8 %

Note : limite des EPCI au 01/01/2015



Sources : GEOFLA - IGN 2013 - CD53 2014 - Insee 2014 (RP, 2011)  
Conception et réalisation : CD53/DFAGI/DSI/MIG - JUIN 2015